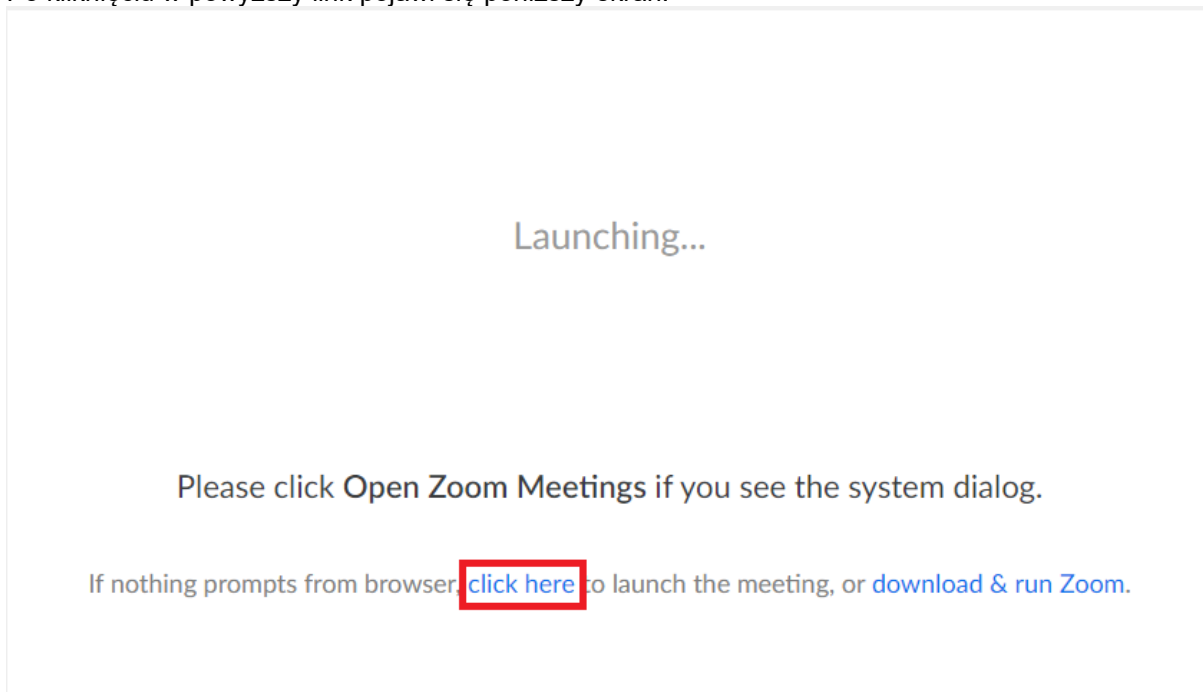
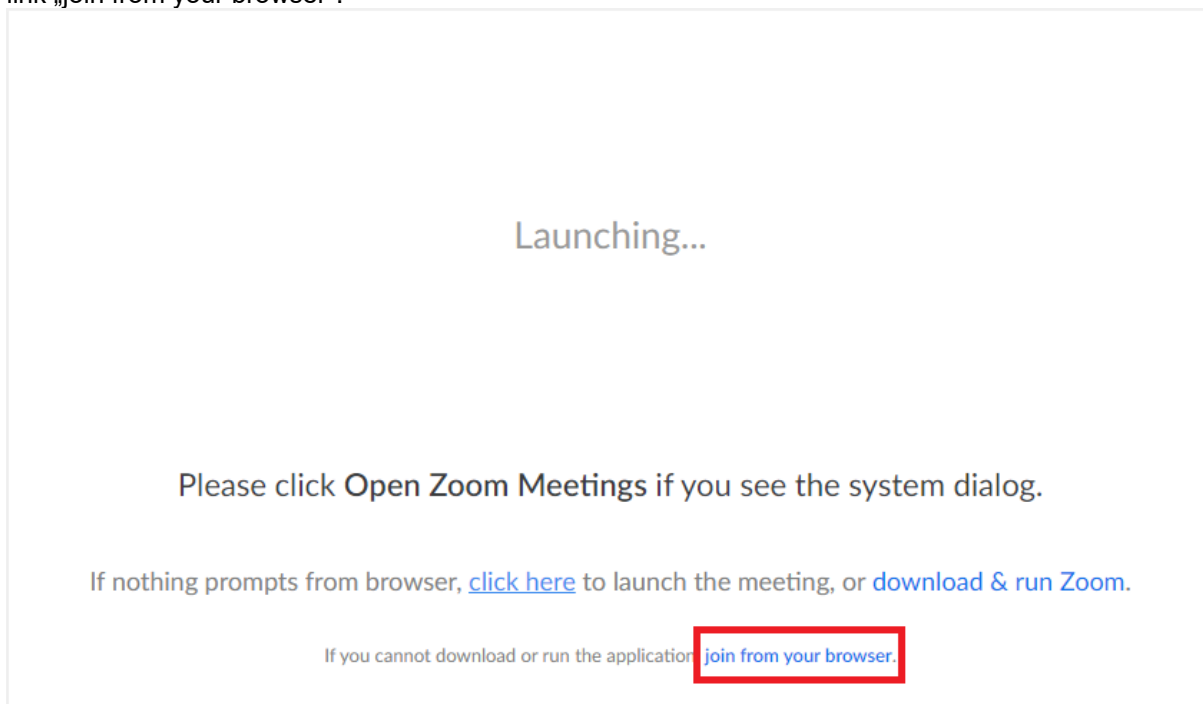


Przekazujemy link do wideokonferencji w ramach [Akademii iWealth Online](#) wraz z poniższą krótką instrukcją logowania do aplikacji Zoom. Aplikacja nie wymaga instalowania, ale dla sprawniejszego logowania i wygody zalecamy jej wcześniejszą instalację. W razie kłopotów technicznych prosimy o kontakt z Twoim Wealth Managerem bądź pod numerem +48 606 697 070.

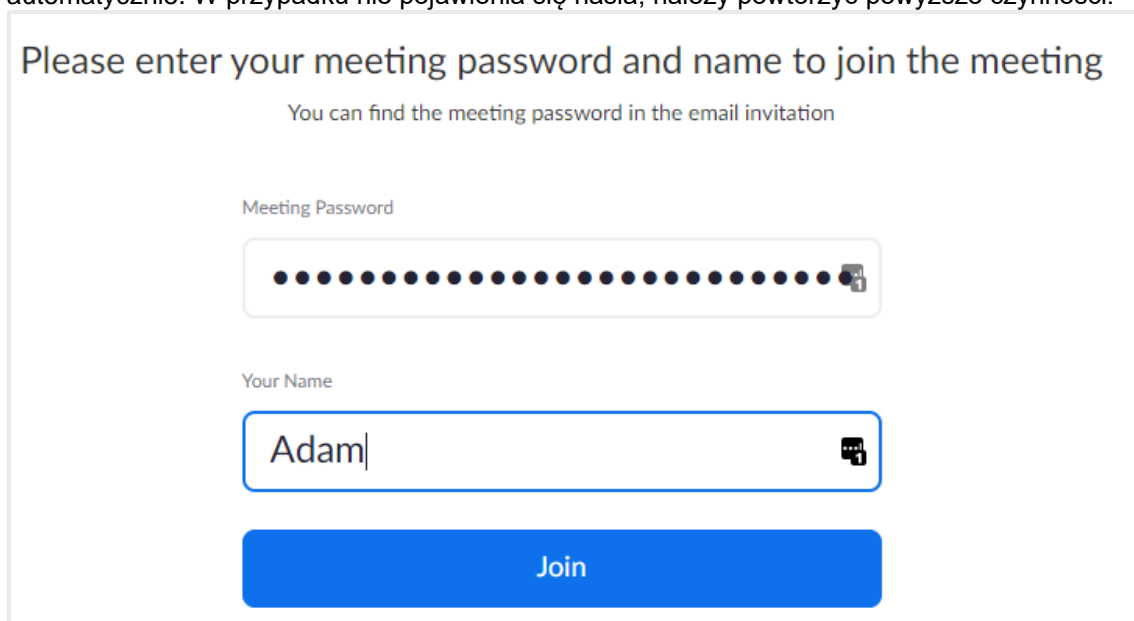
Po kliknięciu w powyższy link pojawi się poniższy ekran.



Jeśli ekran startowy nie załaduje się automatycznie, klikamy w link „click here”, a następnie klikamy w link „join from your browser”.



Po pojawieniu się ekranu startowego, wpisujemy naszą nazwę, która będzie widoczna dla pozostałych uczestników wideokonferencji, i zatwierdzamy klawiszem „Join”. Hasła nie zmieniamy, jest generowane automatycznie. W przypadku nie pojawienia się hasła, należy powtórzyć powyższe czynności.



Please enter your meeting password and name to join the meeting

You can find the meeting password in the email invitation

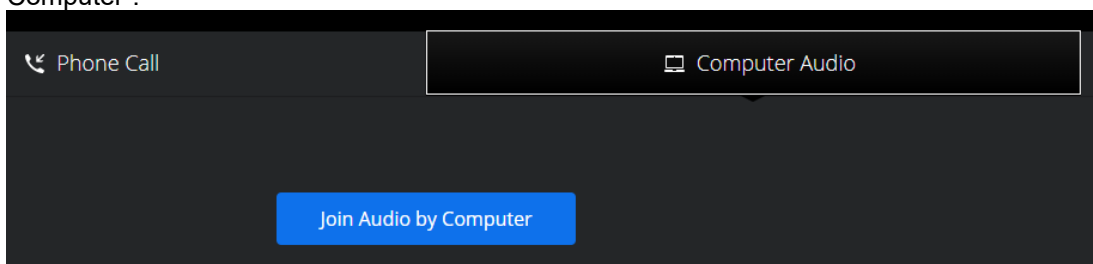
Meeting Password

Your Name

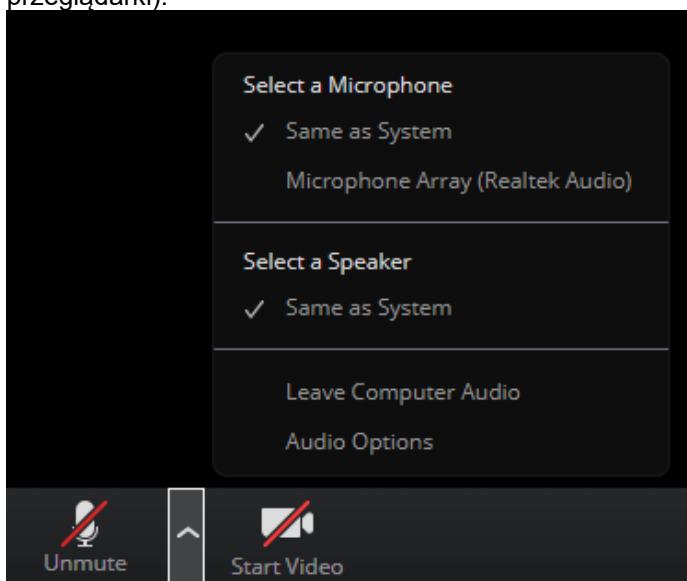
Adam

Join

Jeśli połączenie jest realizowane z komputera, zaznaczamy „Computer Audio” i klikamy „Join Audio by Computer”.



Gdyby pojawiły się problemy z dźwiękiem, prosimy o sprawdzenie ustawień (lewy dolny róg przeglądarki).



Pytania prowadzącemu prosimy zadawać na czacie. Będziemy moderować dyskusję i postaramy się odpowiedzieć na wszystkie pojawiające się pytania. Do usłyszenia 😊.